



УПРАВЛЕНИЕ ФЕДЕРАЛЬНОЙ СЛУЖБЫ
ГОСУДАРСТВЕННОЙ СТАТИСТИКИ ПО СЕВЕРО-
КАВКАЗСКОМУ ФЕДЕРАЛЬНОМУ ОКРУГУ

Промышленное производство Ставропольского края



январь – май 2023 года




ФЕДЕРАЛЬНАЯ СЛУЖБА
ГОСУДАРСТВЕННОЙ СТАТИСТИКИ

Промышленное производство Ставропольского края

январь – май 2023 года

- 01 Индекс промышленного производства
- 02 Отгружено товаров, выполнено работ и услуг собственными силами
- 03 Произведено продукции





ИНДЕКС ПРОМЫШЛЕННОГО ПРОИЗВОДСТВА

ЯНВАРЬ – МАЙ 2023 Г. В % ЯНВАРЮ – МАЮ 2022 Г.



ПРОМЫШЛЕННОЕ ПРОИЗВОДСТВО

100,6%



Добыча полезных ископаемых

87,6%



Обработывающие производства

99,8%



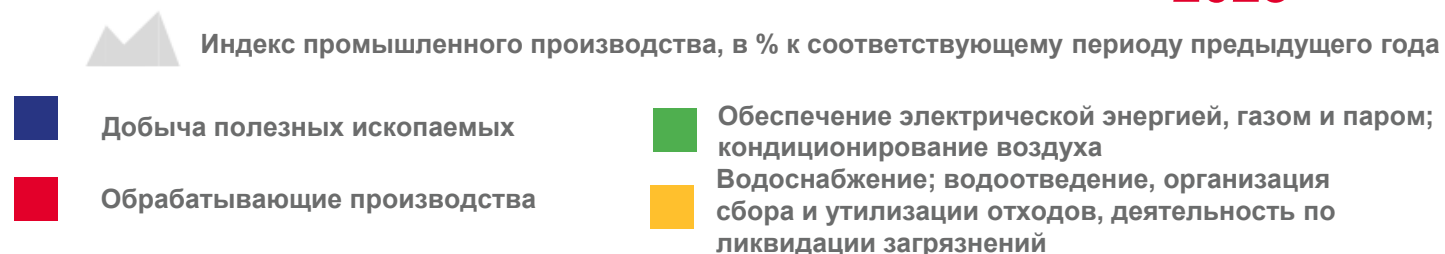
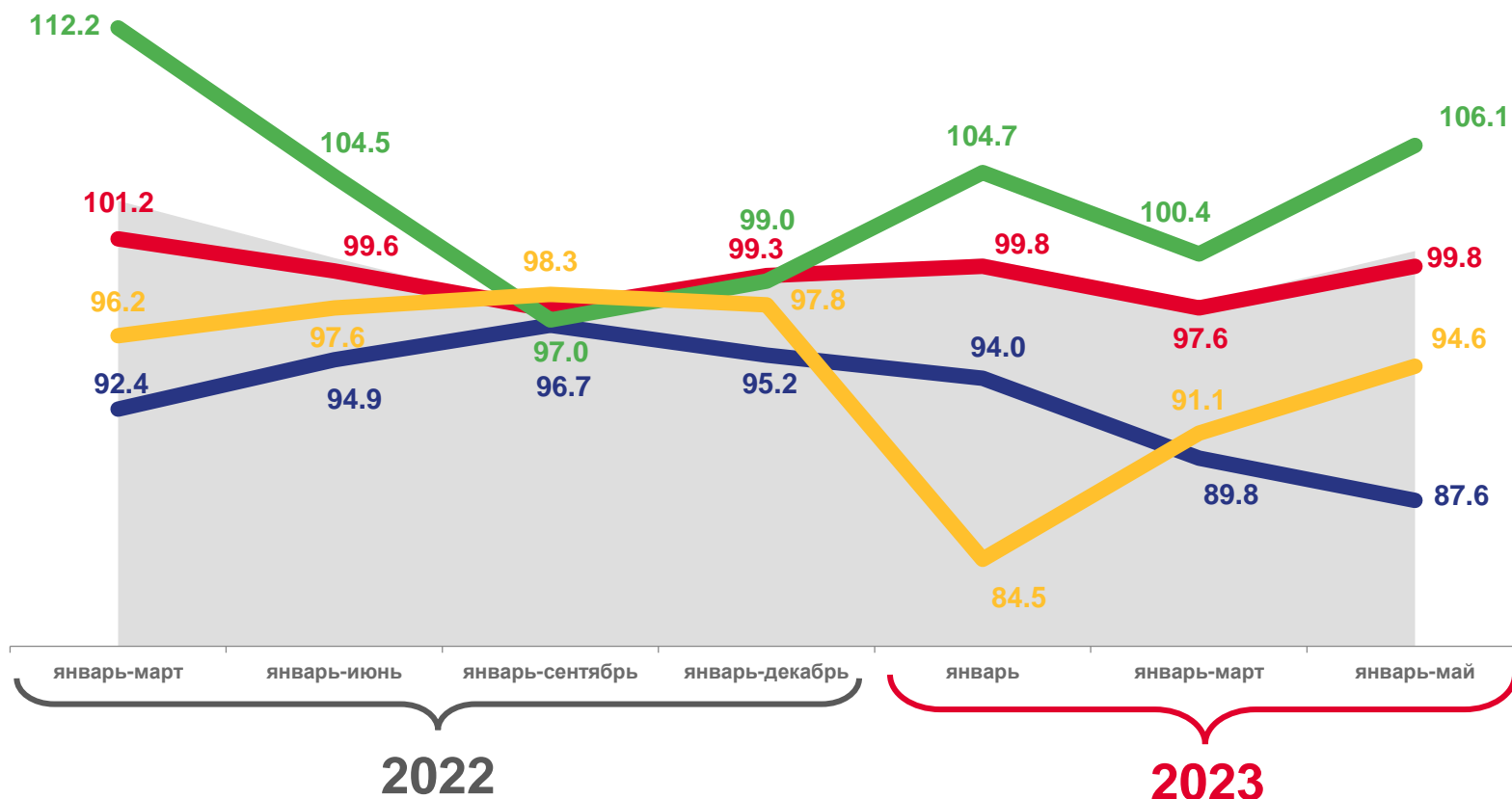
Обеспечение электрической энергией, газом и паром; кондиционирование воздуха

106,1%



Водоснабжение; водоотведение, организация сбора и утилизации отходов, деятельность по ликвидации загрязнений

94,6%

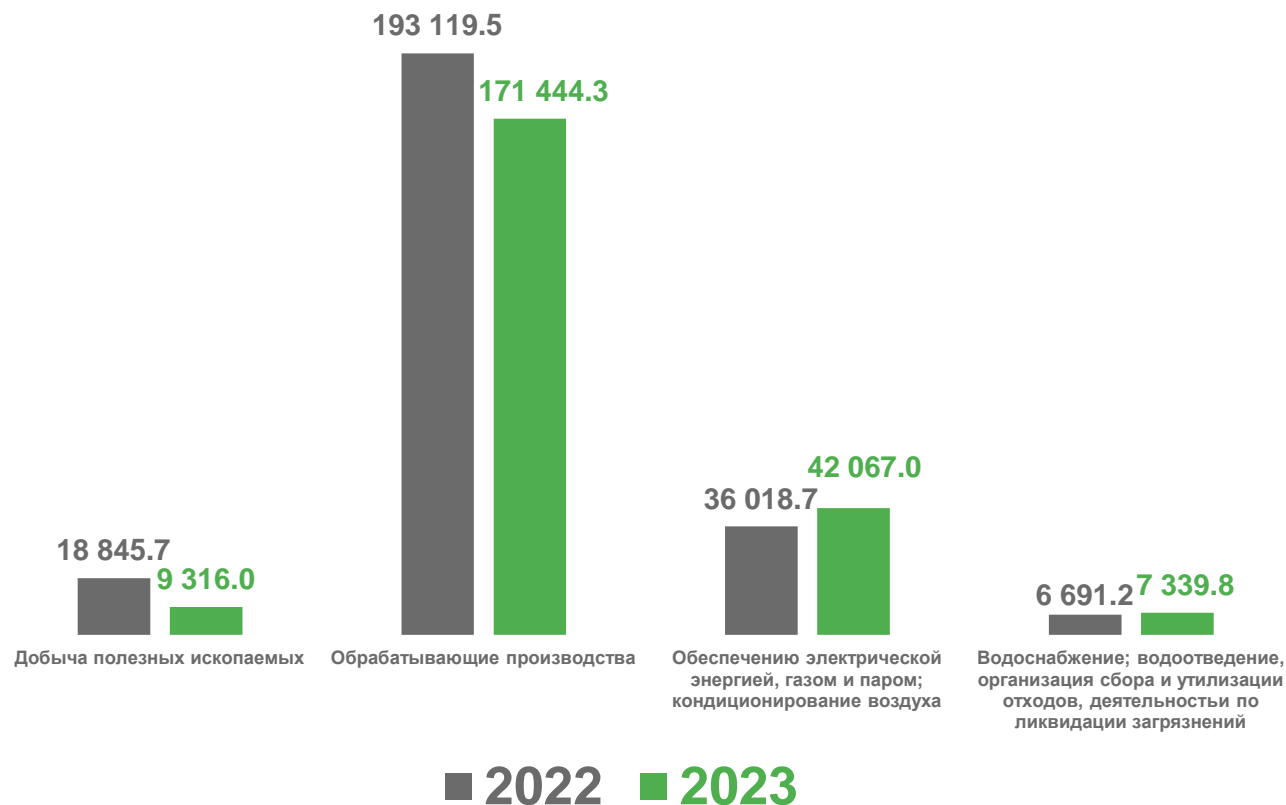




ОТГРУЖЕНО ТОВАРОВ, ВЫПОЛНЕНО РАБОТ И УСЛУГ СОБСТВЕННЫМИ СИЛАМИ ПО ПРОМЫШЛЕННЫМ ВИДАМ ДЕЯТЕЛЬНОСТИ

ЯНВАРЬ – МАЙ 2023 Г.

В разрезе промышленных видов деятельности



Вес отдельных промышленных видов деятельности в общем объеме отгрузки товаров, работ и услуг



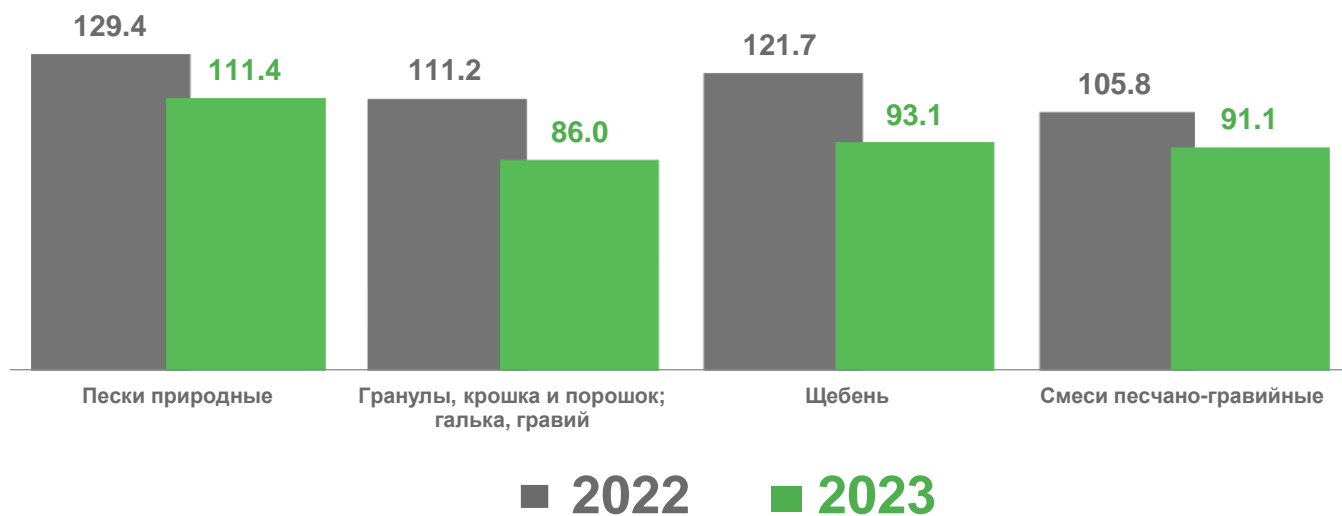


ДОБЫЧА ПОЛЕЗНЫХ ИСКОПАЕМЫХ

ЯНВАРЬ – МАЙ 2023 Г.

Изменение производства

отдельных видов продукции к соответствующему периоду предыдущего года, процентов



Произведено отдельных видов продукции

450,9 тыс. м³

Пески природные

1 295,1 тыс. м³

Гранулы, крошка и порошок; галька и гравий

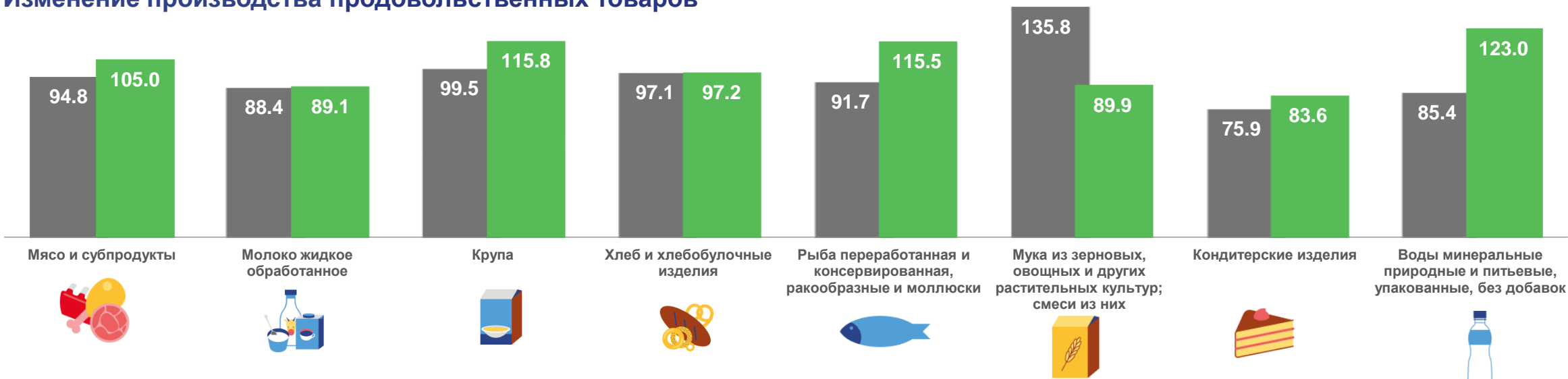




ОБРАБАТЫВАЮЩИЕ ПРОИЗВОДСТВА

ЯНВАРЬ – МАЙ 2023 Г. В % ЯНВАРЮ – МАЮ 2022 Г.

Изменение производства продовольственных товаров

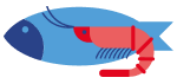


Изменение производства непродовольственных товаров



ПРОИЗВОДСТВО МЯСОПРОДУКТОВ И РЫБОПРОДУКТОВ

ЯНВАРЬ – МАЙ 2023 Г., В ТЫС. ТОНН



Мясо крупного рогатого скота, свинина, баранина, козлятина, конина. Парные, остывшие или охлажденные

3,2



Мясо сельскохозяйственной птицы и прочие продукты убоя, включая консервированные

149,2



Изделия колбасные

4,4



Изделия кулинарные мясные, мясосодержащие и из мяса и субпродуктов птицы охлажденные, замороженные

204,3

ТОННЫ



Рыба вяленая, соленая и несолёная или в рассоле

507,0

ТОНН



Рыба, включая филе, копченая

552,9

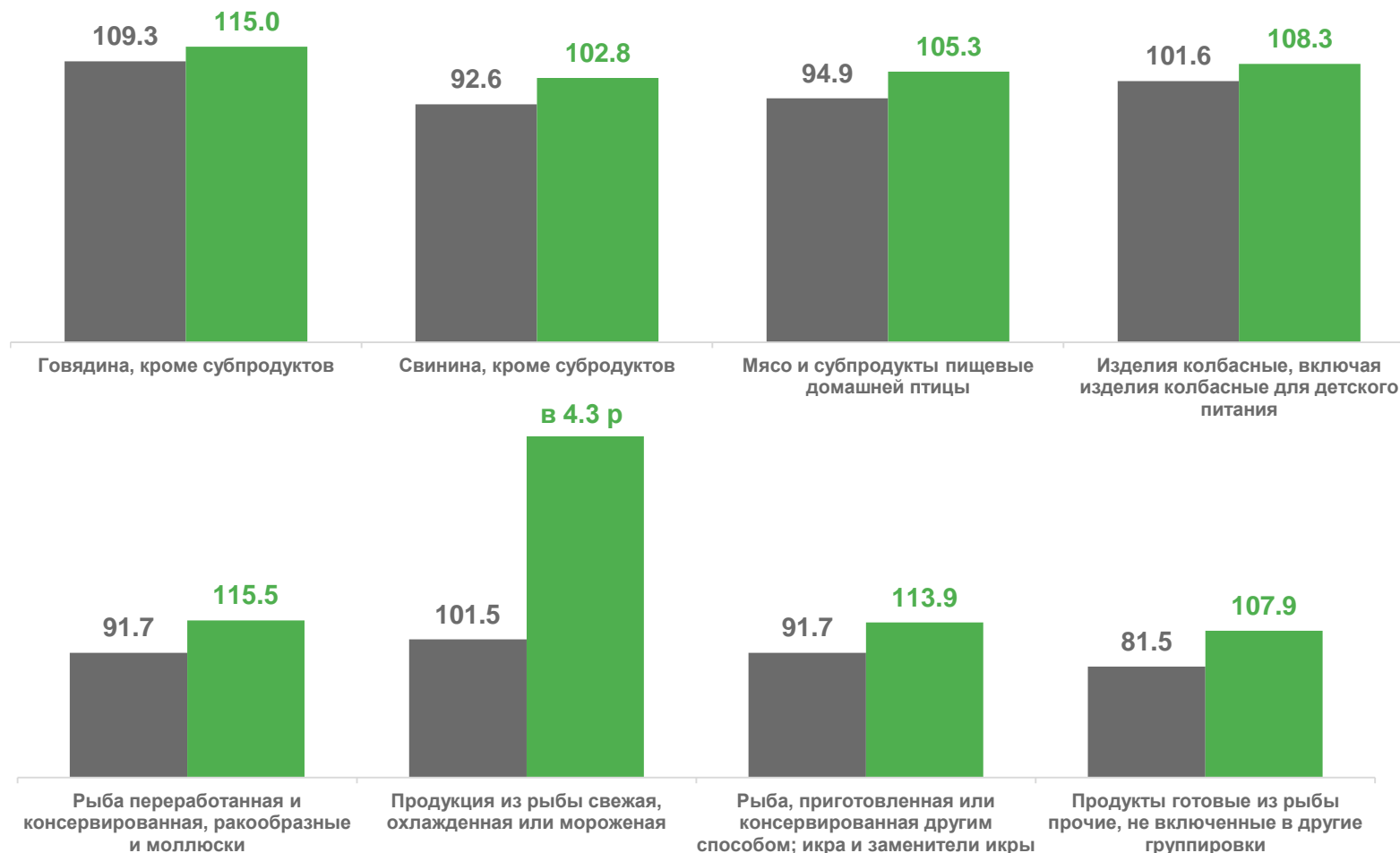
ТОНН

Изменение производства

отдельных видов продукции к соответствующему периоду предыдущего года, процентов

■ 2022

■ 2023





ПРОИЗВОДСТВО МОЛОКА И МОЛОЧНЫХ ПРОДУКТОВ

ЯНВАРЬ – МАЙ 2023 Г., В ТЫС. ТОНН



Молоко

44,7



Продукты кисломолочные
(кроме сметаны)

15,6



Сыры

1,6



Масло сливочное

2,3



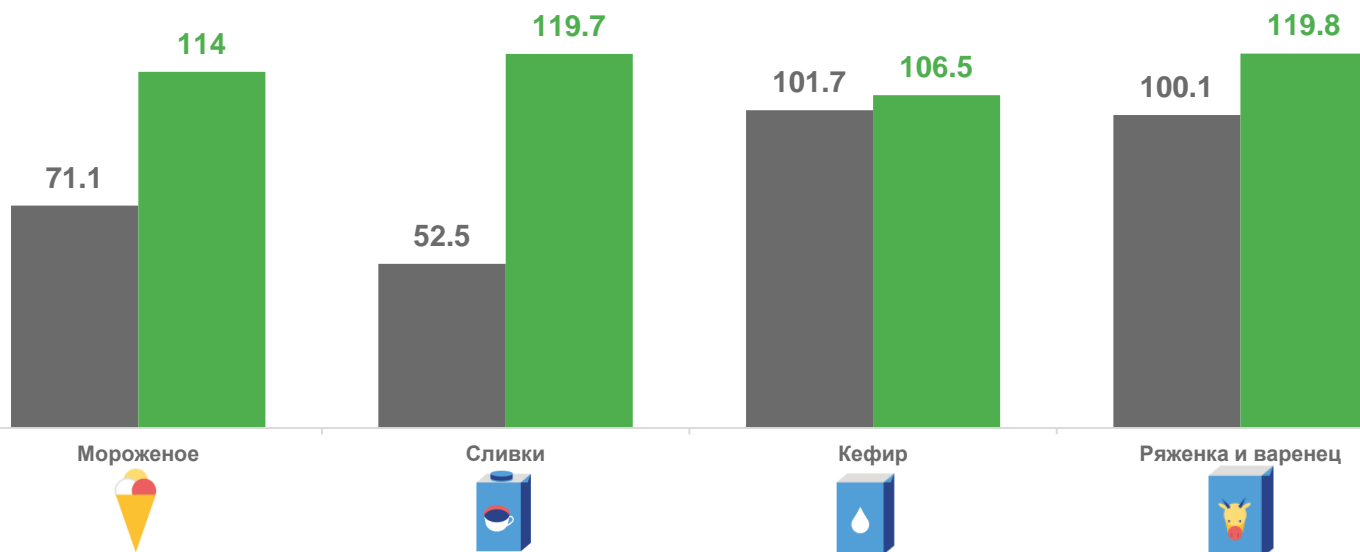
Творог

1,7



Сметана

3,0



Изменение производства

отдельных видов продукции к соответствующему периоду предыдущего года, процентов

■ 2022

■ 2023





ПРОИЗВОДСТВО МУКИ, ХЛЕБОБУЛОЧНЫХ И КОНДИТЕРСКИХ ИЗДЕЛИЙ

ЯНВАРЬ – МАЙ 2023 Г., В ТЫС. ТОНН



127,0

Мука пшеничная и пшенично-ржаная



38,9

Изделия хлебобулочные недлительного хранения



445,2

тонны

Изделия мучные кондитерские, торты и пирожные недлительного хранения

Изменение производства

к соответствующему периоду предыдущего года, процентов

	2022 год	2023 год		2022 год	2023 год
Мука пшеничная хлебопекарная, высшего сорта	136,9	101,5	Хлеб недлительного хранения	94,1	96,2
Мука пшеничная хлебопекарная, первого сорта	97,5	85,2	Булочные изделия недлительного хранения	103,9	90,7
Мука кукурузная	100,5	76,7	Изделия хлебобулочные специализированные, в том числе диетические, а также обогащенные микронутриентами	107,4	97,0
Крупа и мука грубого помола из пшеницы	99,5	115,8	Полуфабрикаты хлебобулочные охлажденные	129,0	в 1,7 р.
Печенье сладкое	87,3	82,7	Торты и пирожные длительного хранения	40,8	92,3
Вафли и облатки вафельные	57,7	в 3,0 р.	Пирог, пирожки, пончики длительного хранения	100,3	99,5





ПРОИЗВОДСТВО НАПИТКОВ

ЯНВАРЬ – МАЙ 2023 Г.



1 256,1 тыс. дкл

Пиво, кроме отходов пивоварения

518,2 млн полулитров



Воды минеральные природные, воды питьевые упакованные, не содержащие сахара, подсластителей, ароматизаторов и других пищевых веществ



6 694,4 тыс. дкл

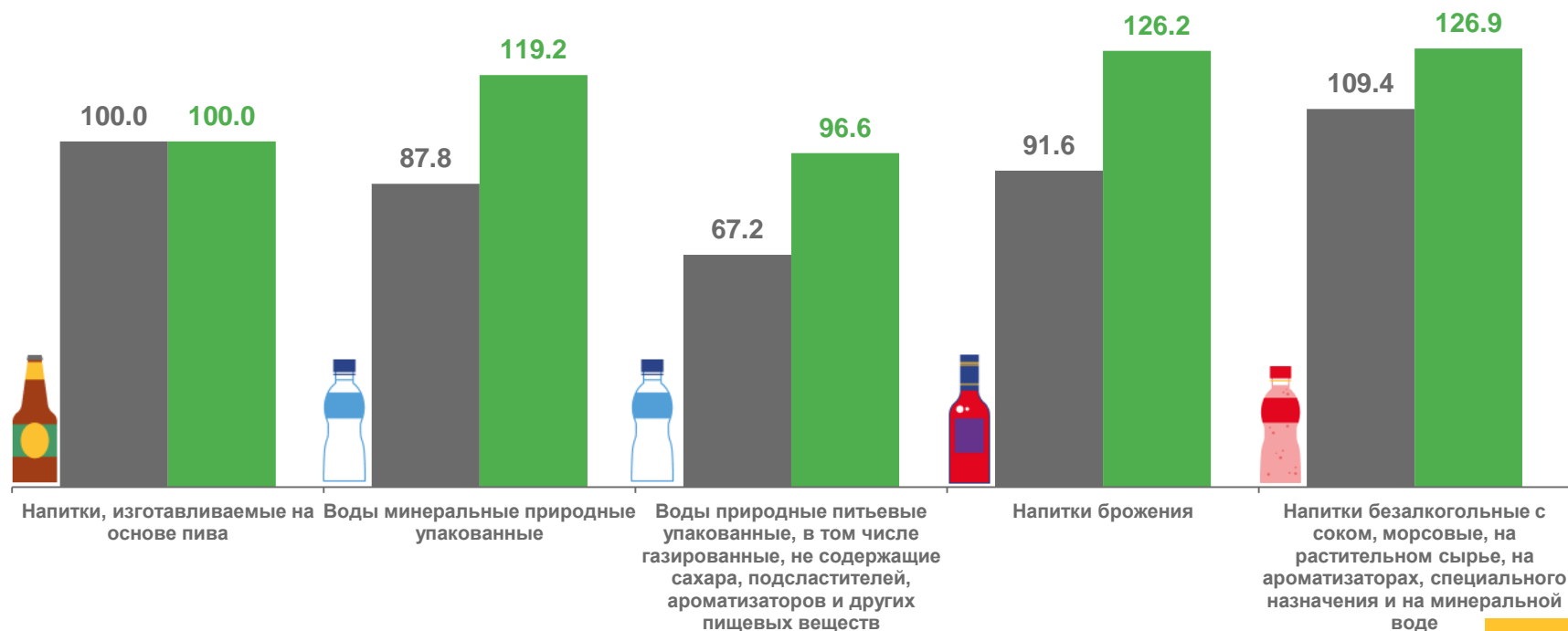
Напитки безалкогольные прочие

Изменение производства

к соответствующему периоду предыдущего года, процентов

■ 2022

■ 2023





ПРОИЗВОДСТВО СТРОИТЕЛЬНЫХ МАТЕРИАЛОВ

ЯНВАРЬ – МАЙ 2023 Г.

Произведено с начала года

180,2

Блоки и прочие изделия сборные строительные для зданий и сооружений из цемента, бетона или искусственного камня, тыс. м³

319,8

Бетон, готовый для заливки, тыс. м³

383,9

Плиты из цемента, бетона или искусственного камня, тыс. м³

247,5

Стеклопакеты, тыс. м²

Изменение производства

к соответствующему периоду предыдущего года, процентов

	2022 год	2023 год
Стеклопакеты	128,9	127,6
Плиты из цемента, бетона или искусственного камня	115,2	108,6
Кирпич строительный (включая камни) из цемента, бетона или искусственного камня	76,0	59,1
Бетон, готовый для заливки	119,1	113,9





ПРОИЗВОДСТВО ХИМИЧЕСКИХ ВЕЩЕСТВ И ХИМИЧЕСКИХ ПРОДУКТОВ

ЯНВАРЬ – МАЙ 2023 Г.

Изменение производства

к соответствующему периоду предыдущего года, процентов



Произведено с начала года

2 152,5 тыс. м³

Кислород

■ 2022

■ 2023





ОБЕСПЕЧЕНИЕ ЭЛЕКТРИЧЕСКОЙ ЭНЕРГИЕЙ, ГАЗОМ И ПАРОМ; КОНДИЦИОНИРОВАНИЕ ВОЗДУХА

ЯНВАРЬ – МАЙ 2023 Г.

Произведено с начала года

Изменение производства

к соответствующему периоду предыдущего года, процентов



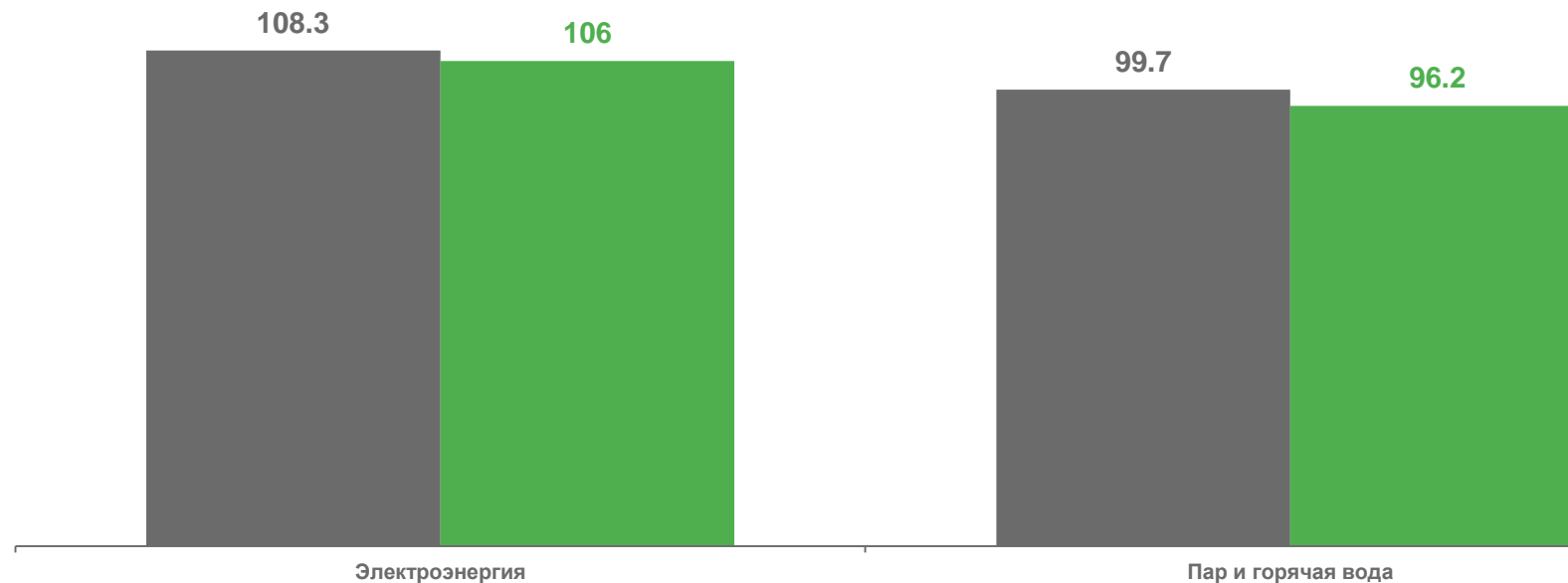
7 664,0 ГВт-ч

Электроэнергия



5 209,0 тыс. Гкал

Пар и горячая вода



Электроэнергия

Пар и горячая вода



■ 2022

■ 2023





ВОДОСНАБЖЕНИЕ; ВОДООТВЕДЕНИЕ, ОРГАНИЗАЦИЯ СБОРА И УТИЛИЗАЦИИ ОТХОДОВ, ДЕЯТЕЛЬНОСТЬ ПО ЛИКВИДАЦИИ ЗАГРЯЗНЕНИЙ

ЯНВАРЬ – МАЙ 2023 г.

Изменение отгрузки

отдельных видов продукции к соответствующему периоду предыдущего года, процентов

